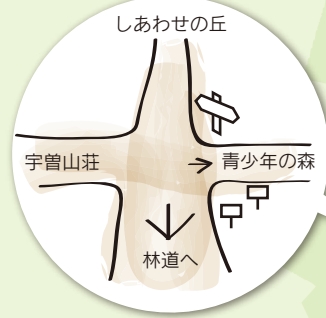
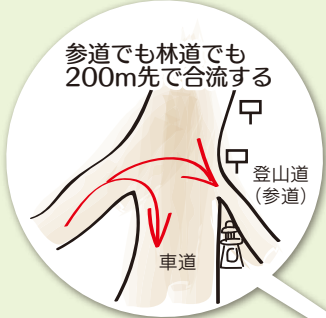



宇曾山セラピーロード




宇曾山荘から山頂まで登山道（参道）を通ると1時間20分。
下りも登山道を通ってもよいが、車道（林道）を通れば1時間10分。登山道は夏はブヨが出るので、虫よけスプレーがあるとよい。
林道終点の駐車場まで車で行けば、山頂まで15分。駐車場と山頂は展望がよい。



宇曾嶽神社



宇曾山荘



参道入口



山頂駐車場

- * 凡例 ***
- （青線）：おすすめセラピーロード
 - （緑線）：車で通行可能だが、歩くのもおすすめ
 - （オレンジ線）：少しハードです。しっかりした準備が必要
 - （ピンク線）：車道
 - （茶線）：登山道・遊歩道
 - （P）：駐車場
 - （トイレ）：トイレ